

QUICK START GUIDE

BMJ Learning 是世界上最大也最值得信任的線上醫學專業學習系統

關鍵特色:

- 超過 450 個經同儕評選的實証學習的模組
- 為個人發展、學習和醫學繼續教育(CME)所特別設計的互動式網站
- 提供最快最新的實証簡介
- 紀錄學習成果進度，並可產生線上證書
- 新增案例每週更新
- 三種不同型式的模組
 - **Interactive Case Histories**
跟著一個臨床情境，藉由回答複選題的方式來測驗使用者如何更有效率的去處理並治療病患
 - **Just In Time**
一個簡短、快速更新的模組，可用來測驗並更新使用者的知識。
 - **Read, Reflect, Respond**
提供使用者對於想要深入瞭解的某特定狀況，一個按步驟呈現的指引。

熱門模組:

- The oral contraceptive pill: clinical dilemmas
- Sore throat: diagnostic picture tests
- Influenza Vaccinations: an update
- Injectable medicines: prescribing, preparing, and administering
- The tympanic membrane: diagnostic picture tests
- Diabetes mellitus type 2: diagnosis and evaluation
- Diabetes mellitus type 2: an update on management
- Neck lumps: diagnostic picture tests
- Hyponatraemia
- The ECG in patients with chest pain: diagnostic picture tests

使用入門:

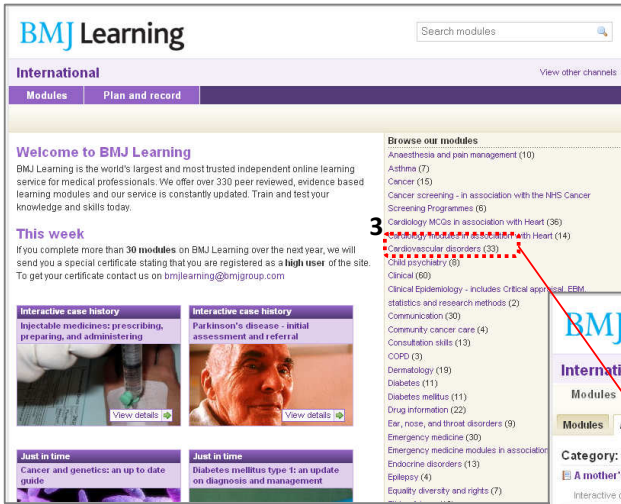
The screenshot shows the BMJ Learning International website. At the top right, there is a search bar labeled '2a' and a registration link labeled '1'. The main content area features a 'Browse our modules' section with a list of medical topics such as Anesthesia and pain management, Asthma, Cancer, and Diabetes. The right sidebar contains sections for 'FREE MODULES', 'User help', and 'BMJ Master classes'.

1. 第一次使用時，使用者可以在所屬機構的IP範圍內，點選『Register here』來註冊個人帳號。

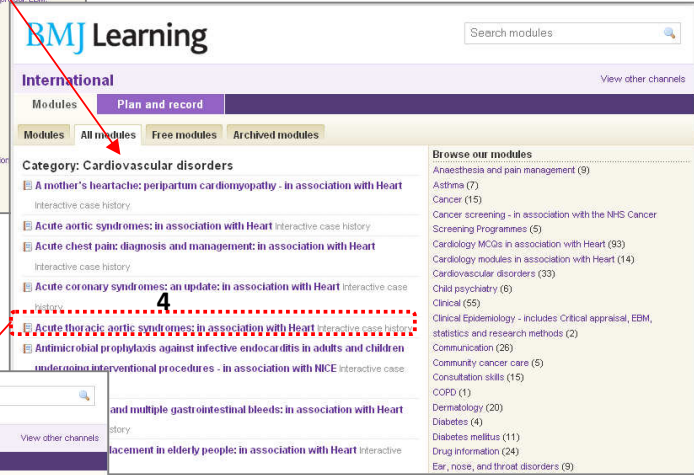
2a. 可以在這邊輸入您所感興趣的主題做搜尋。

2b. 可以選擇並瀏覽您感興趣的領域

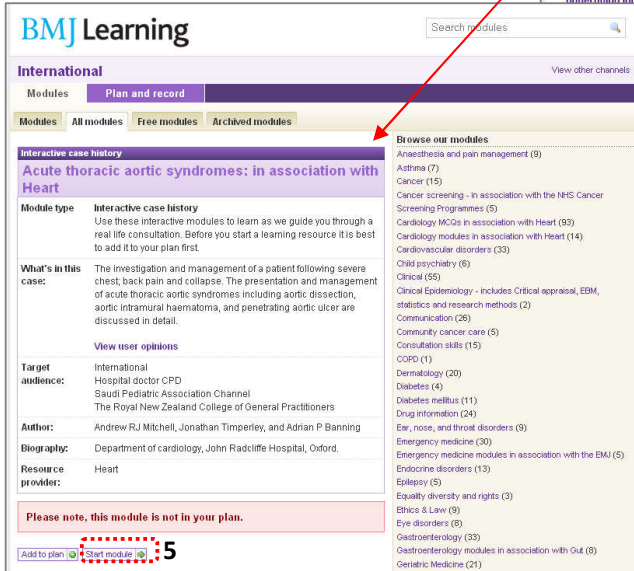
開始使用模組：



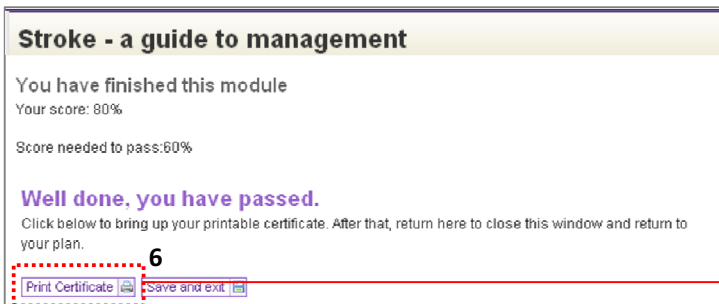
3. 選擇您所要瀏覽的類別



4. 選擇您所感興趣的模組



5. 點選『Start module』開始學習



6. 在完成並通過模組後，您可以列印出完成模組的證書

