

Giriş

BMJ OnExamination	
size nasıl yardımcı olabilir	3
1'inci - 3'üncü Sınıflara ait Kaynak	3
4'üncü - 5'inci Sınıflara ait Kaynak	3

Başlangıç

İlk kez kullanacaklar	4
Mevcut kullanıcılar	5

Temel Özellikler

Revizyon Yöntemleri	6
Sorular Oluşturma ve Cevaplama	7
Geri Bildirim ve Analiz	9
Puanlar	10
Yardım	11





BMJ OnExamination

BMJ OnExamination tıp öğrencilerinin güçlü ve zayıf oldukları alanları belirleyerek çalışmalarını desteklemek üzere hazırlanmış bir online öğrenme ve revizyon aracıdır. Günümüzde tıp öğrencileri için mevcut en deneyimli ve etkili öğrenme destek sistemlerinden biridir.

BMJ OnExamination size nasıl yardımcı olabilir

BMJ OnExamination tıp fakültesinin ilk yıllarında okuyan (1'inci - 3'üncü sınıf) ve daha ileri düzeydeki (4'üncü – 5'inci sınıf) öğrenciler için, her yıla uygun farklı revizyon içeriğine sahip kaynaklara ayrılmıştır

1'inci -3'üncü sınıflar için kaynak: Tıp fakültesinin ilk yıllarında işlenen temel bilimler ve klinik tıbbın birleştiği alanlarda yoğunlaşır

4'üncü – 5'inci sınıflar için kaynak: Tıp fakültesinin daha sonraki yılları için düzenlen bu kaynak, veri yorumlama ve klinik görüntüler dahil bütün uzmanlık alanlarından materyal içerir.

Eğitim ihtiyaçlarınıza göre web sitesini kişiselleştiren, uyarlanabilir öğrenme özelliğine sahiptir. Bu etkili araçla performansınızı analiz edebilir ve yoğunlaşmanız gereken zayıf alanlarınızı çabucak görebilirsiniz.

Bu kılavuz size bir çok faydalı özelliği ve web sitesinden en iyi şekilde yararlanmanıza yardımcı olacak BMJ OnExamination fonksiyonlarını tanıtacaktır.

İLK KEZ KULLANACAKLAR


İlk kez kullanacakların kurumları tarafından verilen kupon kodunu 'Got an institutional access code?' (Kurumsal erişim kodu aldınız mı?) kutusuna girmeleri gerekmektedir.


Bu kodun kurumunuza ait IP aralıkları içerisinde girilmesi zorunludur.


Daha sonra kendi kişisel kullanıcı adı ve şifrenizi seçme imkanı verilecektir.

Bu işlemi bir kez tamamlandıktan sonra kendi kullanıcı adı ve şifrenizi istediğiniz yerde; evde, uzakta ve kurumunuzdan kullanabilirsiniz. Tekrar kupon koduna ihtiyacınız olmayacaktır.

Sign in to my account

 **OnExamination**
Exam revision for medical professionals





International medical student learning resource

This comprehensive collection of questions is written by medical experts to cover topics in medicine, surgery, obstetrics and gynaecology, paediatric, psychiatry and other specialties.

It is designed for medical students and junior medical staff to guide their learning and identify areas of strength and weakness.

Years 1-3

This resource is intended for the earlier years in medical school.
It focusses on integration of basic sciences and clinical medicine... [Learn more >](#)

Years 4-5

This resource is designed for the later years in medical school.
It has material across all specialties, including data interpretation and clinical images... [Learn more >](#)


Got an institutional access code?


Enter it here:

Contact us for more details/free trial

BMJ Group, BMA House, Tavistock Square, London, WC1H 9JR, UK
Telephone: +44 (0) 20 7383 6693
Fax: +44 (0) 20 7383 6661
Email: consortiasales@bmjgroup.com

Home » Sign in or register Sign in to my account

 **OnExamination**
Exam revision for medical professionals



Exam revision CPD More

1 » Your exam 2 » Your details 3 » Checkout 4 » Buy

Sign in or register [Forgot your password?](#)

We've detected that you're using a voucher code. Please sign in or register below to claim your item(s).

What is your email address?

Do you have an account with OnExamination?

Yes, my password is:

No, I am a new member

In order to continue you need to agree to the following terms and conditions

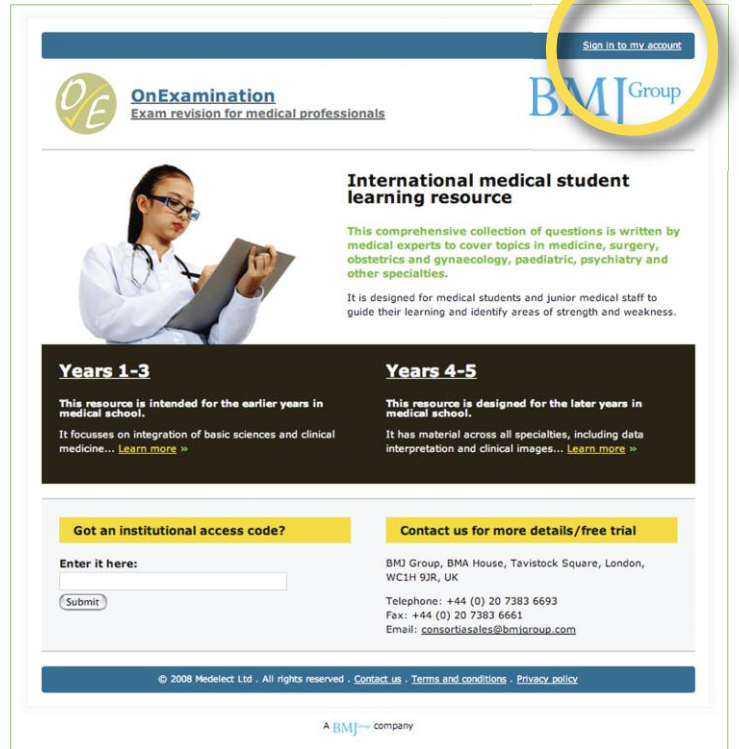
I agree to the OnExamination [terms and conditions](#) and [privacy policy](#).

I agree to the Managed Account [terms and conditions](#) and [privacy policy](#) and understand certain personal data may be passed to my institution/employer.

MEVCUT KULLANICILAR

- Ana sayfadaki 'Sign in to my account' (Hesabıma gir) linkini tıklayarak giriş yapın.
- İlk kayıt sırasında verdiğiniz e-posta adresini ve seçtiğiniz hatırlaması kolay şifreyi girin.
- Daha sonra 'Continue' (Devam) tuşuna basın.

Doğrudan 'Dashboard' (Kumanda) bölümündeki 'Welcome' (Hoşgeldiniz) sayfasına girecek ve burada uygun kaynağı görüp kullanabileceksiniz.



Sign in to my account

OnExamination
Exam revision for medical professionals

BMJ Group

International medical student learning resource

This comprehensive collection of questions is written by medical experts to cover topics in medicine, surgery, obstetrics and gynaecology, paediatric, psychiatry and other specialities.

It is designed for medical students and junior medical staff to guide their learning and identify areas of strength and weakness.

Years 1-3

This resource is intended for the earlier years in medical school.
It focusses on integration of basic sciences and clinical medicine... [Learn more >>](#)

Years 4-5

This resource is designed for the later years in medical school.
It has material across all specialities, including data interpretation and clinical images... [Learn more >>](#)

Get an institutional access code?

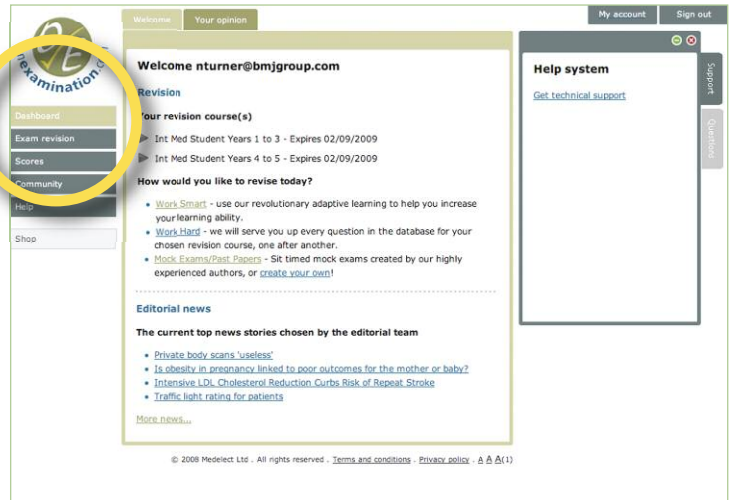
Enter it here:

Contact us for more details/free trial

BMJ Group, BMA House, Tavistock Square, London, WC1H 9JR, UK
Telephone: +44 (0) 20 7383 6693
Fax: +44 (0) 20 7383 6661
Email: consortiasales@bmjgroup.com

© 2008 Medelect Ltd. All rights reserved. [Contact us](#) - [Terms and conditions](#) - [Privacy policy](#)

A BMJ company



Welcome | Your opinion | My account | Sign out

OnExamination

Welcome nturner@bmjgroup.com

Revision

Your revision course(s)

- ▶ Int Med Student Years 1 to 3 - Expires 02/09/2009
- ▶ Int Med Student Years 4 to 5 - Expires 02/09/2009

How would you like to revise today?

- [Work Smart](#) - use our revolutionary adaptive learning to help you increase your learning ability.
- [Work Hard](#) - we will serve you up every question in the database for your chosen revision course, one after another.
- [Mock Exams/Past Papers](#) - Sit timed mock exams created by our highly experienced authors, or [create your own!](#)

Editorial news

The current top news stories chosen by the editorial team

- [Private body scans 'useless'](#)
- [Is obesity in pregnancy linked to poor outcomes for the mother or baby?](#)
- [Intensive LDL Cholesterol Reduction Curbs Risk of Repeat Stroke](#)
- [Traffic light rating for parents](#)

[More news...](#)

© 2008 Medelect Ltd. All rights reserved. [Terms and conditions](#) - [Privacy policy](#) - A & A (1)

BMJ OnExamination eğitim ihtiyaçlarınızı karşılamak üzere bir takım öğrenme ve revizyon yöntemleri sunar.

REVİZYON YÖNTEMLERİ

- Work Smart (Akıllı Çalışma) – Ders programına göre sınav soruları seçme
- Work Hard (Sıkı Çalışma) – Örnek olay problemleri ile sistemli çalışma
- Mock Exams (Deneme Sınavları) – Sınav benzeri şartlar altında kendinizi deneme

Bu revizyon yöntemleri 'Exam Revision' (Sınav Revizyonu) sekmesine tıklanarak ve daha sonra araç çubuğundan istenen revizyon seçilerek bulunabilir.

Ayrıca bu revizyon yöntemlerine 'Dashboard' (Kumanda) bölümüne ilk girdiğinizde de erişebilirsiniz.

Work smart

I want to practice this exam:*
Int Med Student Years 1 to 3

Questions:*
Have not seen before

with this question type:*
[ALL]

and these category(s):*

Select all categories

- Anaesthetics & ITU
- Applied Sciences
- Basic sciences
- Cardiology
- Clinical Sciences
- Anatomy
- Biochemistry
- Embryology
- Epidemiology
- Genetics
- Immunology
- Metabolism
- Molecular Biology
- Nutrition
- Pathology
- Physiology
- Statistics
- Dermatology
- Emergency Medicine
- Endocrinology

Welcome

Welcome nturner@bmjgroup.com

Your revision course(s)

- Int Med Student Years 1 to 3 - Expires 02/09/2009
- Int Med Student Years 4 to 5 - Expires 02/09/2009

How would you like to revise today?

- Work Smart - use our revolutionary adaptive learning to help you increase your learning ability.
- Work Hard - we will serve you up every question in the database for your chosen revision course, one after another.
- Mock Exams/Past Papers - Sit timed mock exams created by our highly experienced authors, or create your own!

Editorial news

The current top news stories chosen by the editorial team

- Private body scans 'useless'
- Is obesity in pregnancy linked to poor outcomes for the mother or baby?
- Intensive LDL cholesterol reduction curbs risk of repeat stroke
- Traffic light ratings for patients

More news...

© 2008 Medelect Ltd. All rights reserved. Terms and conditions Privacy policy & A A (7)

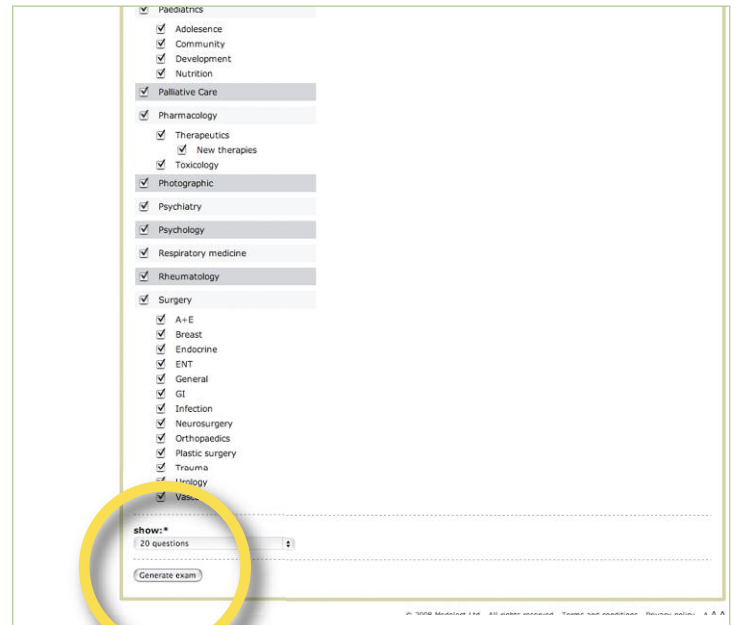
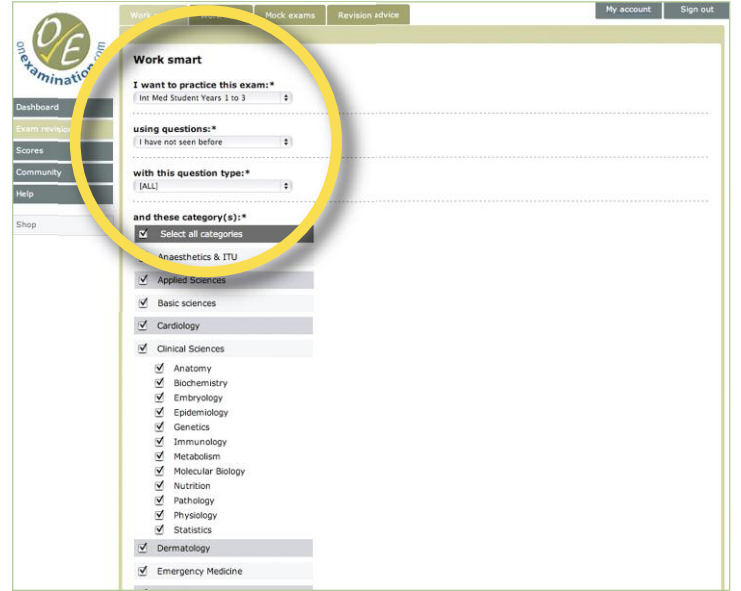
Sorular Oluşturma ve Cevaplama

SORULAR OLUŞTURMA: WORKING SMART (AKILLI ÇALIŞMA)

BMJ OnExamination, tıbbi sınıflandırmanın belirli alanlarında, revizyon hedefine ulaşmak için kişisel bir eğitici gibi çalışır.

Dört farklı soru türü içerir. Bunlar:

- Gelişmiş eşleşme soruları (EMQ)
 - Çoktan seçmeli sorular (MCQ)
 - Kısa cevaplı sorular (SAQ)
 - Tek en iyi cevap (SBA)
- Kaynağınıza başlamak için yandaki araç kutusundan 'Exam Revision' (Sınav Revizyonu) sekmesine tıklayın ve revizyon yöntemini seçin.
 - Açılan listeden çalışmak istediğiniz sınav ve soru türünü seçin.
 - İkinci açılan listeden mevcut bütün soruları cevaplamayı veya sadece daha önce cevaplamadığınız soruların gelmesini seçebilirsiniz. Bu seçenek, aynı soruların tekrarlanmayacağını garantiler.
 - Uygun kutuları işaretleyerek revize etmek istediğiniz konu alanlarını seçebilirsiniz. Bütün kategorileri veya sadece belirli konuları seçebilirsiniz.
 - Açılan listeden kaç adet soru cevaplamak istediğinizi seçin. Son olarak 'Generate exam' (Sınavı oluştur) butonuna tıklayarak kaynağınıza başlayabilirsiniz.



SORULARI CEVAPLAMA

BMJ OnExamination uygulama yaparken öđreten bir öđrenme kaynađıdır.

Site cevaplanan sorulara anında geri bildirim verir. Etkileřimli örneklemler siz devam ederken iřaretlenir, cevaplar, ađıklamalar ve daha fazla okuma kaynakları verilir.

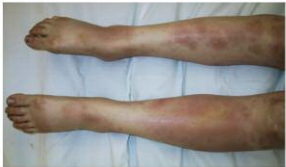
- Listedenden bir cevap seđin ve 'Mark' butonuna tıkklayın, dođru cevap verip vermediđinizi gürün.
- 'Next Question' (Sonraki Soru) seđeneđine tıkklayarak revizyon sorularınıza devam edin.

Work smart | Work hard | Mock exams | Revision advice | My account | Sign out

Work smart: Medical Student

Question: 19 of 30

This 19-year-old woman presents complaining of painful legs.



What is the diagnosis?

(Please select an option)

- Erythema multiforme
- Pyoderma gangrenosum
- Henoch-Schönlein purpura
- Erythema nodosum
- Kaposi's sarcoma

Mark


© 2008 Medirect Ltd. All rights reserved. Terms and conditions | Privacy policy | A B A

Work smart | Work hard | Mock exams | Revision advice | My account | Sign out

Work smart: Medical Student

Question: 19 of 30 / Overall score: 52%

This 19-year-old woman presents complaining of painful legs.



What is the diagnosis?

(Please select an option)

- Erythema multiforme
- Pyoderma gangrenosum
- Henoch-Schönlein purpura
- Erythema nodosum ✓ Correct
- Kaposi's sarcoma

Erythema nodosum is characterised by the presence of tender subcutaneous nodules, usually on the shins. Histology of these lesions shows a vasculitis of small venules and panniculitis. Common causes include Streptococcal infection, upper respiratory tract infection, sarcoidosis, inflammatory bowel disease. Less common causes: TB, histoplasmosis, coccidioidomycosis, psittacosis, cat scratch fever, Yersinia infection, Salmonellosis, Chlamydia infection, drugs (oral contraceptive, sulfonamides, aspartame, bromides, iodides).

Next question

Rate this question

Statistics

Average score: **77.48%**

Times answered: **1994**

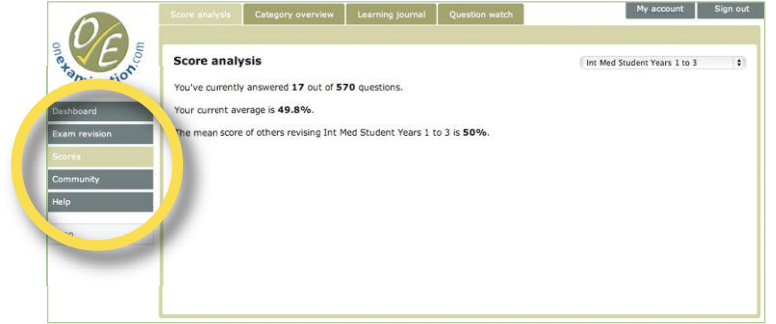
Option analysis

Option	Percentage
1	13%
2	3%
3	6%
4	78%
5	0%

GERİ BİLDİRİM VE ANALİZ

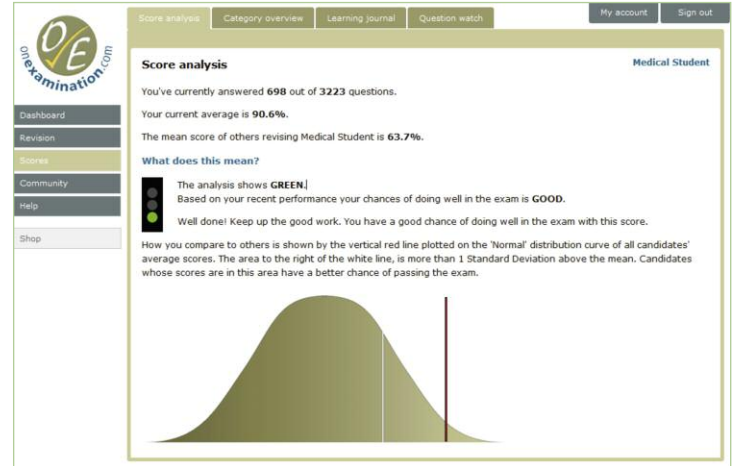
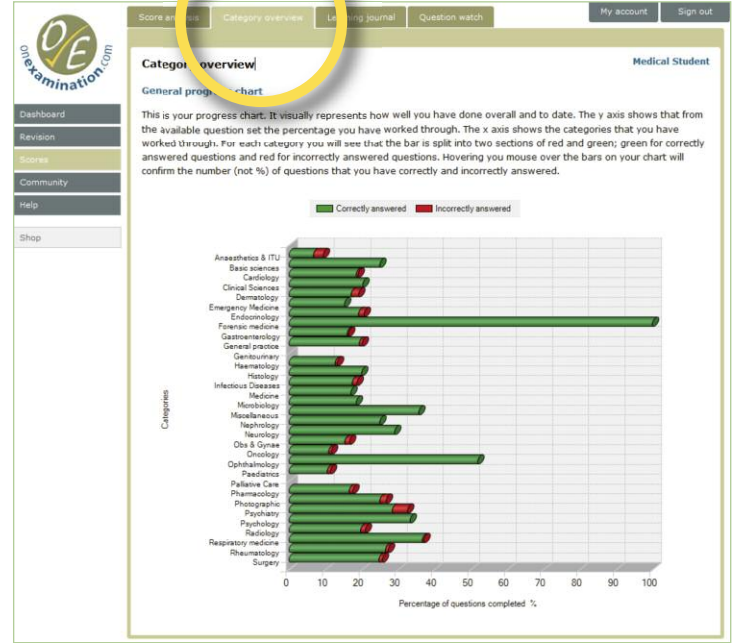
BMJ OnExamination gelişiminiz hakkında ayrıntılı analiz ve geri bildirim de sunar. Kenar çubuğunda bulunan 'Scores' (Puanlar) sekmesini seçerek kaç tane soruyu doğru olarak cevapladığınızı görebilir, ortalama notunuzu çıkarabilir ve kendinizi diğerleri ile karşılaştırabilirsiniz.

Bu notlar ve emsallerinizle karşılaştırmalar gelişiminizle ilgili size iyi bir gösterge sunacak ve en iyi olduğunuz alanları belirtecektir.



Performansınızla ilgili geri bildirim sağlayan çeşitli özellikleri görmek için araç çubuğunun üzerinde yer alan yön bulma sekmelerini kullanın. 'Current performance' (O anki performans) ve 'General progress' (Genel gelişim) analizlerinizi içeren grafikleri görmek için 'Category overview' (Kategori genel bakış) sekmesine tıklayın.

Genel Gelişim Grafikleri doğru veya yanlış olarak cevapladığınız örnek olay problem sayılarını gösterir. Güçlü ve zayıf olduğunuz alanların altını çizer, böylece eğitim ihtiyaçlarınızla ilgili alanlara yoğunlaşarak ilerideki çalışmalarınızda zaman kazanabilirsiniz.

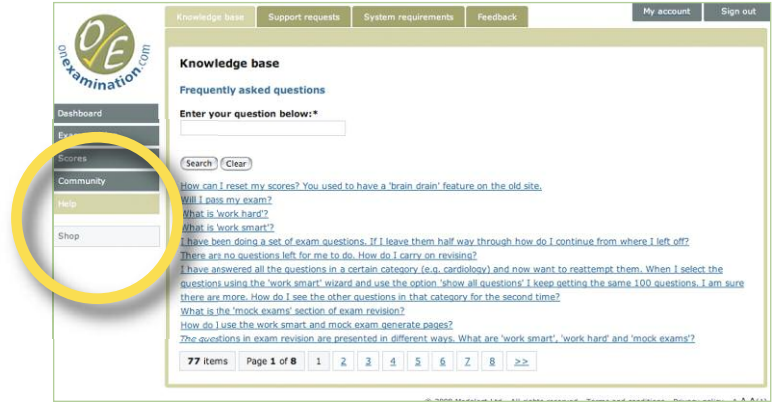
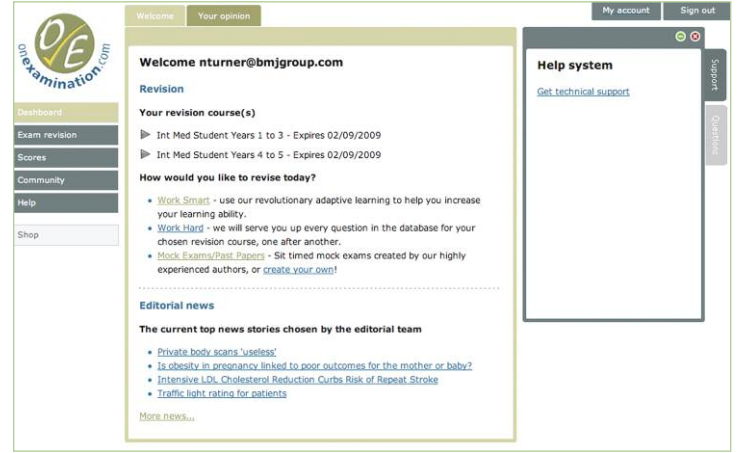


Diğer özellikler

YARDIM

BMJ OnExamination öğrenmenizin sorunsuz olarak devam etmesini sağlamak için kendi içinde bir destek sistemine sahiptir.

'Help' (Yardım) sekmesine tıklayarak bir dizi ek destek özellikler bulabilirsiniz. Bunlar "Knowledge Base" (Bilgiye dayalı) – Sıkça Sorulan Sorular, 'Support Requests' (Destek İstekleri), 'System Requirements' (Sistem Gereksinimleri) ve 'Feedback' (Geri Bildirim) – BMJ OnExamination'ın geliştirilmesine yardımcı olacak bir müşteri anketi.



Teknik destek için iletişim: support@onexamination.com



BMJ Group, BMA House, Tavistock Square, London,
WC1H 9JR, UK

Tel: +44 (0)207 383 6693

Fax: +44 (0)207 383 6661

Email: consortiasales@bmjgroup.com

Teknik destek için iletişim:

support@onexamination.com